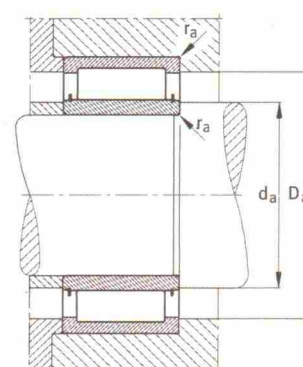
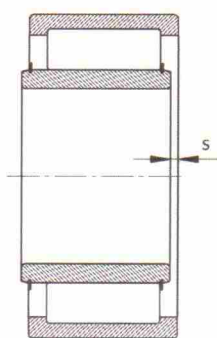
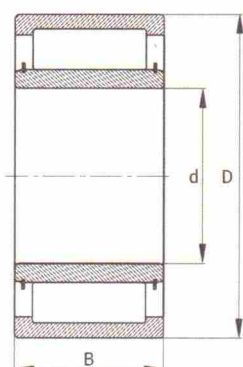


Роликоподшипники радиальные цилиндрические для направляющих роликов МНЛЗ

однорядные, без сепаратора

компенсация перекосов до 8 угловых минут



NU

¹⁾ Осевое перемещение

Присоединительные размеры

Таблица размеров · размеры в мм

Условное обозначение	Масса m ≈ кг	Основные размеры				Присоединительные размеры			Грузоподъемность статическая C _{0r} кН	Радиальный зазор мкм	Размерная серия подшипника
		d	D	B	s ¹⁾	d _a	D _a	r _a			
						мин.	макс.	макс.			
F-564486.NU	3,1	100	150	50	4	107	143	1,5	490	105 ... 140	4 020
F-558155.NU	4,3	100	165	52	3	111	154	2	540	105 ... 140	3 120
F-568063.NU	5,4	100	165	65	4	111	154	2	720	105 ... 140	4 120
F-558089.01.NU	4,8	110	170	60	4	119	161	2	670	125 ... 165	4 022
F-558090.01.NU	6,5	110	180	69	4	121	169	2	840	125 ... 165	4 122
F-551471.01.NU	5,1	120	180	60	4	128,8	171,2	2	730	125 ... 165	4 024
F-558091.01.NU	7,7	130	200	69	4	138,8	191,2	2	950	145 ... 190	4 026
F-558156.01.NU	7,9	140	210	69	6	148,8	201,2	2	960	145 ... 190	4 028
F-555607.01.NU	10	150	225	75	6	160,2	214,8	2,1	1 140	165 ... 215	4 030
F-558477.01.NU	12,2	160	240	80	6	170,2	229,8	2,1	1 340	165 ... 215	4 032
F-558157.01.NU	16,9	170	260	90	8,5	180,2	249,8	2,1	1 560	170 ... 220	4 034
F-564139.NU	21,9	180	280	100	8,5	190,2	269,8	2,1	1 900	170 ... 220	4 036

Прочие размеры и исполнения поставляются по запросу. С вопросами просим Вас обращаться в нашу консультационную службу.

По состоянию на 21.07.2009